

BFO 1280 L COUV PE SOCLE

RÉF. 216019



15/20

PERFORMANCE

Extraction	B
Production	B
Distribution	B
Utilisation	B
Elimination	B

CARACTÉRISTIQUES TECHNIQUES

Caisse acier nervuré 2 mm
Fond 3 mm
Couvercle PE Jaune
Prise fourches haute 200 x 65 mm (entraxe 780 mm)
Etrier de sécurité talon de fourche
Goupille sécurité transport
Déclenchement automatique bord de benne et limiteur d'ouverture
Options : Roues - Modèle de 500 et 1000 Litres

DIMENSIONS ET POIDS

Dim : 1150 x 950 x 1450 mm
Poids : 240 Kg

MODE DE COLLECTE



OPTIONS

Autres volumes de 500 et 1000 Litres
Avec roues

FABRICATION






DÉLAI

Environ 4 à 5 semaines - A confirmer lors de la commande

L'ensemble des informations présentes sur ce document sont susceptibles d'être modifiées à tout moment et sans préavis. Elles sont fournies à titre purement informatif et n'ont aucun caractère contractuel.



 04 78 79 61 61
 04 78 79 61 62
 collvert@collvert.fr

Société Collvert
1336 rue des Chartinières
01120 DAGNEUX