


CUVE 500 L LATÉRALE

RÉF. 210136AT



18/20

PERFORMANCE

Extraction	A
Production	B
Distribution	B
Utilisation	A
Élimination	A

CARACTÉRISTIQUES TECHNIQUES

Cuve 500 L sans couvercle
PEHD injecté
Norme EN 840
Préhension frontale et latérale
4 roues 160 mm dont 2 freinées
Coloris standard : Anthracite
Fabrication Française

DIMENSIONS ET POIDS

1240 x 655 x 1100 mm
30 Kg

MODE DE COLLECTE



PIÈCES DÉTACHÉES

Tourillons, Roues

OPTIONS

Couvercle
Prises fourches
Tourillons retourneurs
Roues renforcées
Autres volumes
Tourillons acier
Trappe
Attelage complet renforcé

COLORIS

Gris Anthracite

FABRICATION






DÉLAI

Environ 1 à 2 semaines - A confirmer lors de la commande

L'ensemble des informations présentes sur ce document sont susceptibles d'être modifiées à tout moment et sans préavis. Elles sont fournies à titre purement informatif et n'ont aucun caractère contractuel.



 04 78 79 61 61
 04 78 79 61 62
 collvert@collvert.fr

Société Collvert
1336 rue des Chartinières
01120 DAGNEUX