

# LIAISON CHARIOT

RÉF. 210145



16/20

## PERFORMANCE

Extraction	B
Production	B
Distribution	B
Utilisation	A
Elimination	B

## CARACTÉRISTIQUES TECHNIQUES

Structure acier galvanisé renforcée  
Attelage réglable pour chariot élévateur  
Permet de rendre compatible la liaison avec un train de bacs ou de rolls  
Kit à monter et à régler

## DIMENSIONS ET POIDS

Poids : 4.4 Kg

## FABRICATION






## DÉLAI

Environ 1 à 2 semaines - A confirmer lors de la commande



L'ensemble des informations présentes sur ce document sont susceptibles d'être modifiées à tout moment et sans préavis.  
Elles sont fournies à titre purement informatif et n'ont aucun caractère contractuel.



 04 78 79 61 61  
 04 78 79 61 62  
 collvert@collvert.fr

Société Collvert  
1336 rue des Chartinières  
01120 DAGNEUX